





Rotortilt HK-feste (Under tilt)



Åpne



- |  |  |  |  |
|--|--|--|--|
| <p><b>1</b></p>  <p>Aktiver HK bryter.<br/>Sort m/ Rød lås.</p> | <p><b>2</b></p>  <p>Støtvis lydsignal.<br/>Kvitter ved å trykke på</p> <p>↓</p> | <p><b>3</b></p>  <p>Konstant lydsignal.<br/>HK feste er klar for å<br/>åpnes.</p> | <p><b>4</b></p>  <p>Skryv rulle for ekstrahyd.<br/>på høyre spak.<br/>Kile åpner.</p> |
|--|--|--|--|

Låse



- |  |   |   |
|--|---|---|
| <p><b>1</b></p>  <p>Deaktiver HK bryter.<br/>Sort m/ Rød lås.</p> | <p><b>2</b></p>  <p>Skryv rulle for ekstrahyd.<br/>på høyre spak.<br/>Kile lukkes.</p> | <p><b>3</b></p>  <p>Kontroller/test at<br/>hurtigkobling er lukket.</p> |
|--|---|---|

Maskin HK-feste (Ta av Rotortilt)



Åpne



- |   |  |  |  |
|---|--|--|--|
| <p><b>1</b></p>  <p>Koble fra kabel til rotortilt<br/>på stikke.</p> | <p><b>2</b></p>  <p>Aktiver HK bryter.<br/>Sort m/ Rød lås.</p> | <p><b>3</b></p>  <p>Kvitter ved å trykke på</p> <p>↑</p> | <p><b>4</b></p>  <p>Endekjør «Skuffe inn»<br/>Kile åpnes.</p> |
|---|--|--|--|

Låse



- |  |   |   |
|--|---|---|
| <p><b>1</b></p>  <p>Deaktiver HK bryter.<br/>Sort m/ Rød lås.</p> | <p><b>2</b></p>  <p>Endekjør «Skuffe inn»<br/>Kile lukkes.</p> | <p><b>3</b></p>  <p>Kontroller/test at<br/>hurtigkobling er lukket.</p> |
|--|---|---|